














## SISTEMI COMMERCIALI

### 1 AREE DI INSEDIAMENTO COMMERCIALE


#### SCL SISTEMI COMMERCIALI LINEARI


	SCLAP	ASSI A FRUIZIONE PEDONALE
	SCLAA	ASSI DI ATTRAVERSAMENTO O PENETRAZIONE




#### SCA SISTEMI COMMERCIALI AREALI

	SCAP	SISTEMI COMMERCIALI AREALI PROGRAMMATI
	SACPMS2	AREE PER MEDIE STRUTTURE DI LIVELLO 2
	SACPMS3	AREE PER MEDIE STRUTTURE DI LIVELLO 3

*Area per medie strutture di vendita a cessazione (attuale area Esselunga)*

	SCAPGV	AREE PER GRANDI STRUTTURE <i>Centro Commerciale Torri Bianche</i> <i>Ambito Trasformazione n. 13 - comparto n. 2</i>
---	--------	--

	SCAPCF	AREE DI CONCENTRAZIONE FUNZIONALE <i>Quartiere Torri Bianche</i> <i>Piazzale Marconi</i> <i>Ambito ex-Bassetti</i>
---	--------	---



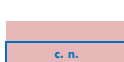
	SCANP	SISTEMI COMMERCIALI AREALI NON PROGRAMMATI
	SCANPACC	ADDENSAMENTI COMMERCIALI CONSOLIDATI
	SCANPACS	ADDENSAMENTI COMMERCIALI SPONTANEI

#### APCNA AREE A PRESENZA COMMERCIALE NON ADDENSATA



### 2 AREE TENDENZIALMENTE NON COMMERCIALI

#### AE AREE EDIFICABILI

	AER	RESIDENZIALI O MISTE CASE SPARSE
	AEP	AREE PRODUTTIVE D2 - D3 AREE PRODUTTIVE
		AREE PRODUTTIVE - COMPARTI SPECIALI

#### AES AREE A SERVIZI

		AREE CON FUNZIONI PUBBLICHE
---	--	-----------------------------

#### ANE AREE NON EDIFICABILI

		AREE AGRICOLE, VERDE, VINCOLO IDROGEOL.
---	--	---

LEGENDA	SI	TIPOLOGIA AMMESSA
	NO	TIPOLOGIA NON AMMESSA

Agenzie Immobiliari	Agenzie di lavoro temporaneo	Agenzie di scommesse	Sale bingo	Sportelli Bancari	Locali di spettacolo	Sale giochi	Autolavaggi
---------------------	------------------------------	----------------------	------------	-------------------	----------------------	-------------	-------------

NO	NO	NO	NO	**	SI	NO	NO
----	----	----	----	----	----	----	----

SI	SI	SI	NO	SI	SI	NO	NO
----	----	----	----	----	----	----	----

\*\* Fronte max 20 metri

SI	SI	SI	SI	SI	SI	SI	SI
----	----	----	----	----	----	----	----

NO	NO	NO	NO	NO	NO	NO	NO
----	----	----	----	----	----	----	----

cessata l'attuale media struttura di vendita di tipologia M3A (attuale Esselunga)

l'area sarà soggetta alle indicazioni relative alle aree a presenza commerciale non addensata

SI	SI	NO	NO	SI	SI	SI	NO
----	----	----	----	----	----	----	----

NO	NO	NO	NO	NO	NO	NO	NO
----	----	----	----	----	----	----	----

SI	SI	NO	NO	NO	SI	SI	NO
----	----	----	----	----	----	----	----

SI	SI	SI	NO	NO	SI	SI	NO
----	----	----	----	----	----	----	----

SI	SI	NO	NO	NO	NO	NO	NO
----	----	----	----	----	----	----	----

SI	SI	SI	NO	NO	SI	SI	NO
----	----	----	----	----	----	----	----

SI	SI	SI	NO	NO	SI	SI	NO
----	----	----	----	----	----	----	----

SI	SI	SI	NO	NO	SI	SI	NO
----	----	----	----	----	----	----	----

NO	NO	NO	NO	NO	SI	NO	NO
----	----	----	----	----	----	----	----

SI	SI	SI	SI	SI	NO	SI	SI
----	----	----	----	----	----	----	----

SI	SI	SI	SI	NO	NO	SI	SI
----	----	----	----	----	----	----	----

NO	NO	NO	NO	SI	SI	NO	NO
----	----	----	----	----	----	----	----

NO	NO	NO	NO	NO	NO	NO	NO
----	----	----	----	----	----	----	----